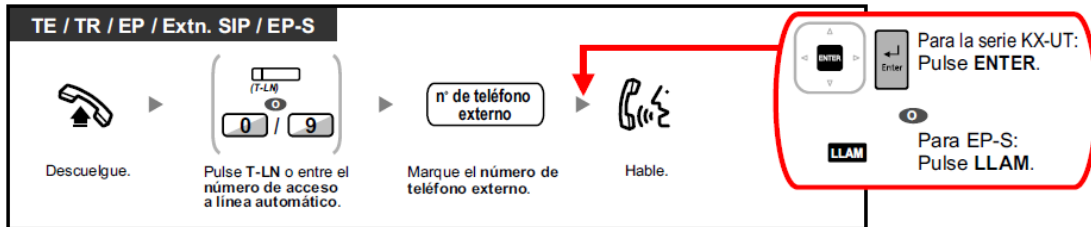


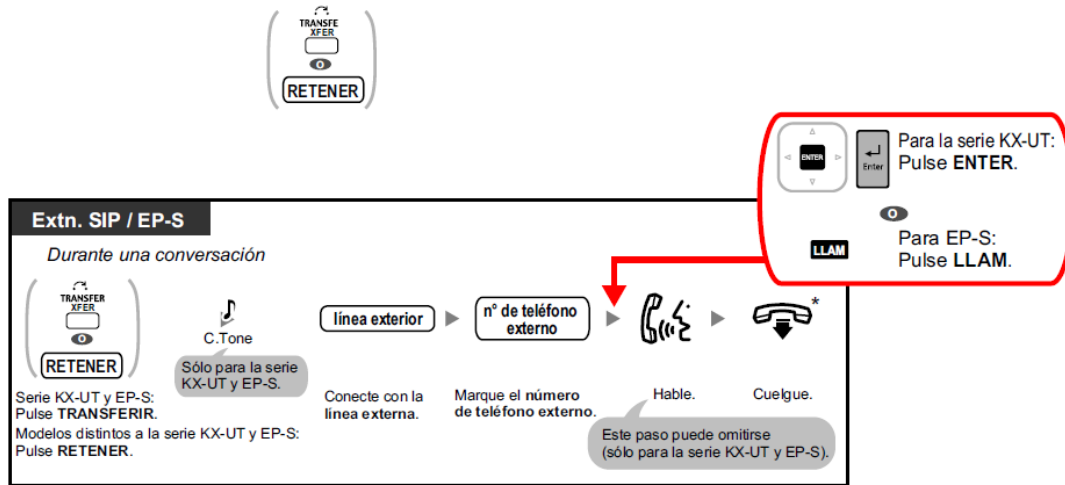
# MANUAL DE USUARIO KXNS500

## [Ejemplos]

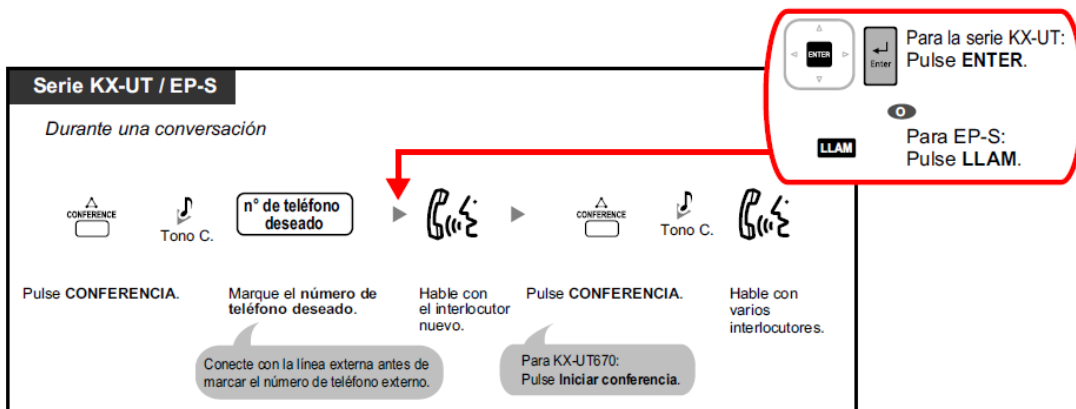
### Para seleccionar una línea externa libre de forma automática



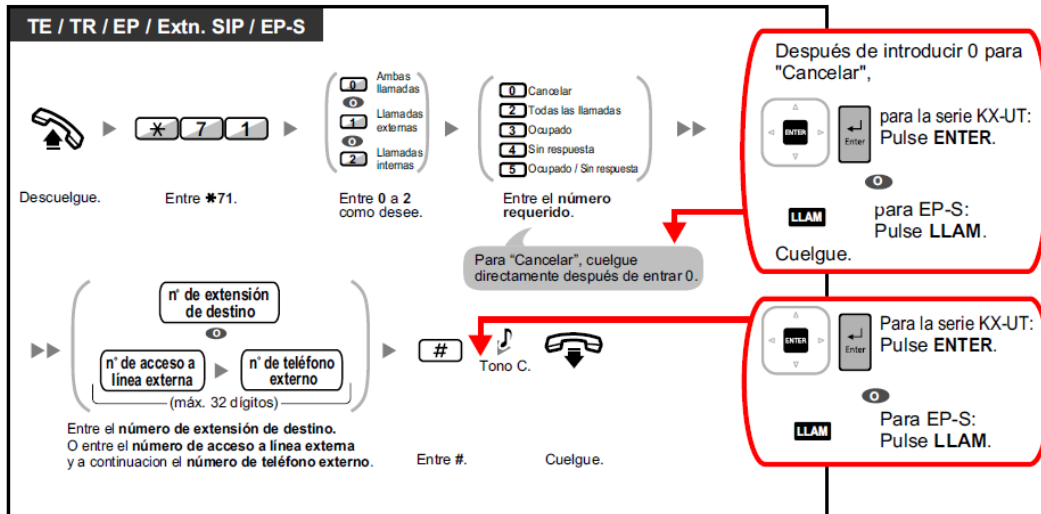
### Para transferir a un interlocutor externo utilizando el servicio de central



### Para establecer una llamada de conferencia

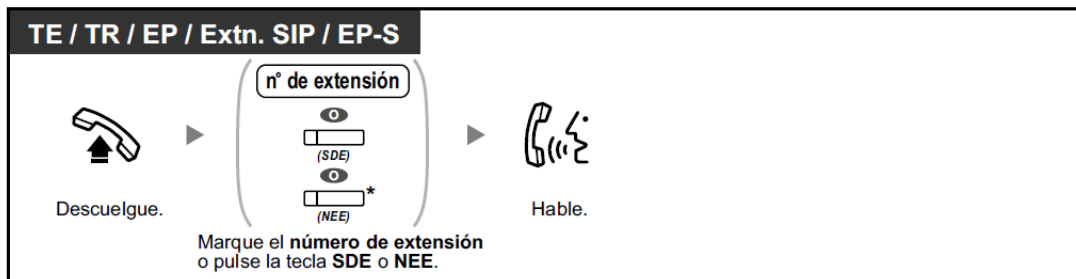


## Para ajustar / cancelar el Desvío de llamadas




## ◆◆ Llamar a otra extensión

### Para llamar a una extensión (Llamada interna)

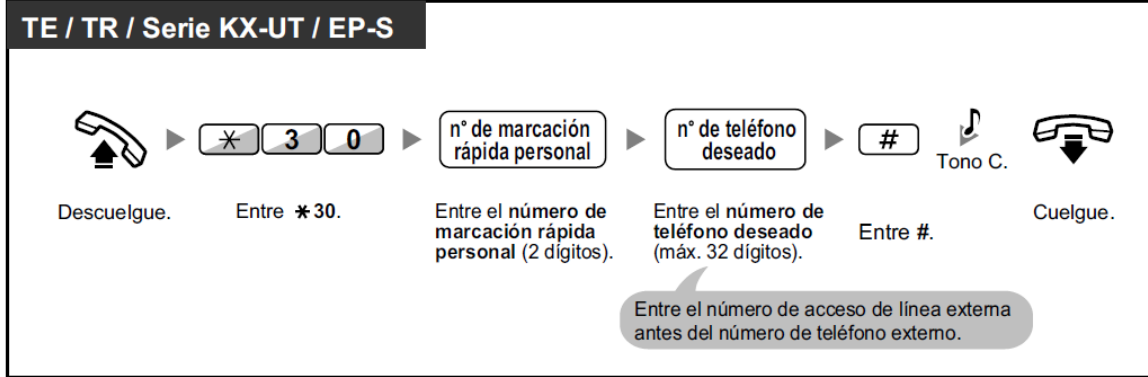


### Para llamar a una operadora (Llamada a operadora)

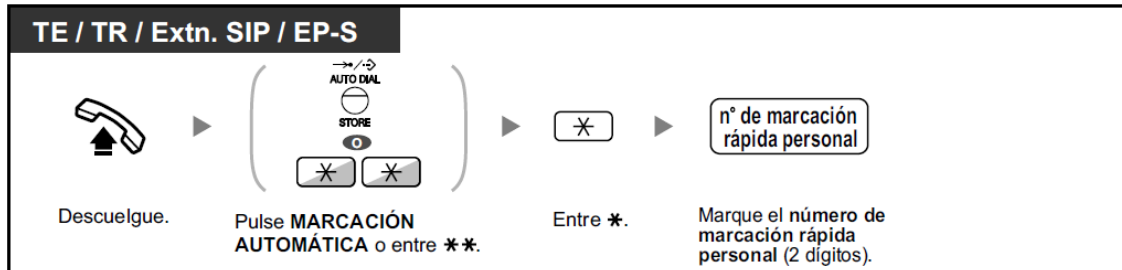
Puede llamar a una extensión o a un grupo asignado como operadora.



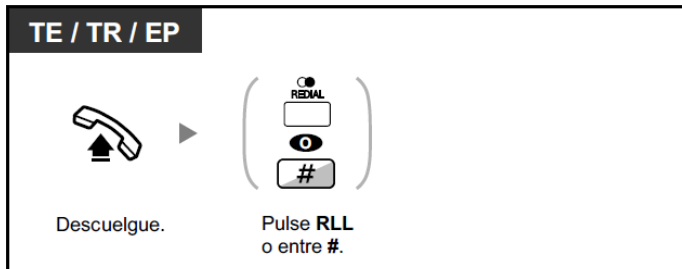
## Guardar un número de teléfono



## Marcar



## ◆◆ Rellamar al último número marcado (Rellamada al último número)



## ◆◆ Reserva de una línea ocupada (Retrollamada automática por ocupado)

Puede ajustar el teléfono para recibir un timbre de retrollamada:

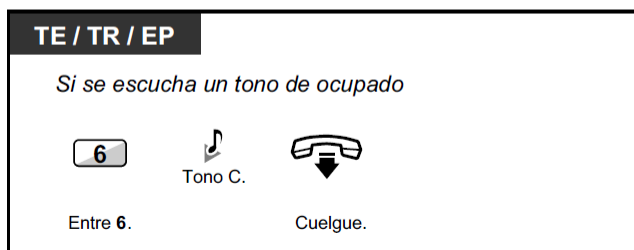
- cuando una extensión marcada queda libre.
- cuando la línea externa deseada que utilizaba otra extensión queda libre.

No puede ajustar Retrollamada automática por ocupado a un interlocutor automático fuera de la central.

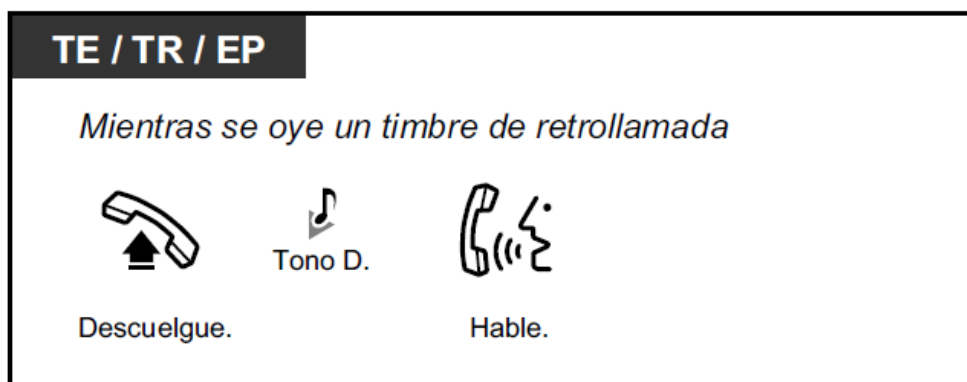
Cuando contesta al timbre de retrollamada:

- Para una llamada externa: La línea está conectada.
- Para una llamada interna: La extensión llamada empieza a sonar automáticamente.

### Ajustar (para la extensión y para la línea externa)

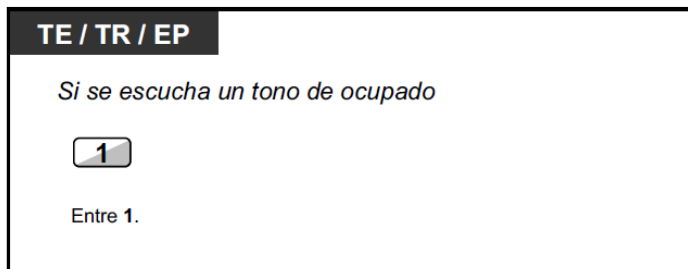


## Contestar al timbre de retrollamada desde una extensión libre



## ◆◆ Enviar una notificación de llamada en espera (Llamada en espera)

Puede informar al interlocutor llamado de que la llamada está en espera.  
Esta función también se llama Señalización de extensión ocupada (SEO).



## 1.3.2 Contestar con manos libres (Respuesta automática con manos libres)

Puede contestar a una llamada entrante sin descolgar siempre que la línea esté conectada. Cuando se recibe una llamada interna, escuchará la voz del llamante sin que el teléfono suene. Cuando se recibe una llamada externa, escuchará la voz del llamante después de un número de timbres preprogramado. La respuesta automática con manos libres para las llamadas externas precisa de la programación del sistema.



### Para activar / cancelar

**TE / KX-UT113 / KX-UT123 / KX-UT133 / KX-UT136 / KX-UT248**

Con el teléfono colgado



Pulse **RESPUESTA AUTOMÁTICA**.

## ◆◆ Contestar a una llamada desde otro teléfono (Captura de llamadas)

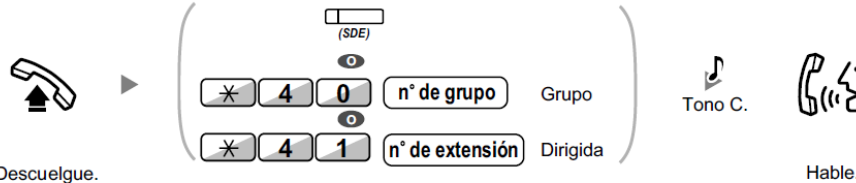
Puede contestar a una llamada entrante que suena en otra extensión o grupo sin tener que levantarse de su escritorio.

Los siguientes tipos de captura están disponibles:

**Captura de llamadas de grupo:** Captura una llamada dentro del grupo.

**Captura de llamadas dirigidas:** Captura una llamada de extensión especificada.

**TE / TR / EP / Extn. SIP / EP-S**



Pulse la **SDE** que parpadea.  
Entre **\*40** y marque el **número de grupo** (2 dígitos).  
O entre **\*41** y marque el **número de extensión**.

## Transferir una llamada

**TE**

Durante una conversación



Pulse **TRANSFERIR**.

Pulse **SDE** o marque el **número de teléfono deseado**.

Pulse **LIBERAR**.

Conecte con la línea externa antes de marcar el número de teléfono externo.

## 1.4.7 Dejar que otras personas escuchen la conversación (Escucha conversación)


Puede dejar que otras personas de la habitación escuchen la conversación a través del altavoz mientras continúa la conversación con el microteléfono.



**Para activar / cancelar**

**TE / Serie KX-UT**

*Durante una conversación utilizando el microteléfono*



Pulse **MANOS LIBRES**.